

# VERİ BÜLTENİ

NİSAN

2024



**RE/MAX**<sup>®</sup>  
**DEHA**

☎ 0(216) 455 60 65  
✉ [info@remax-deha-ist.com](mailto:info@remax-deha-ist.com)  
🌐 [www.remax.com.tr/deha](http://www.remax.com.tr/deha)

*Kazandırır...*

- KONUT SATIŞ İSTATİSTİKLERİ -

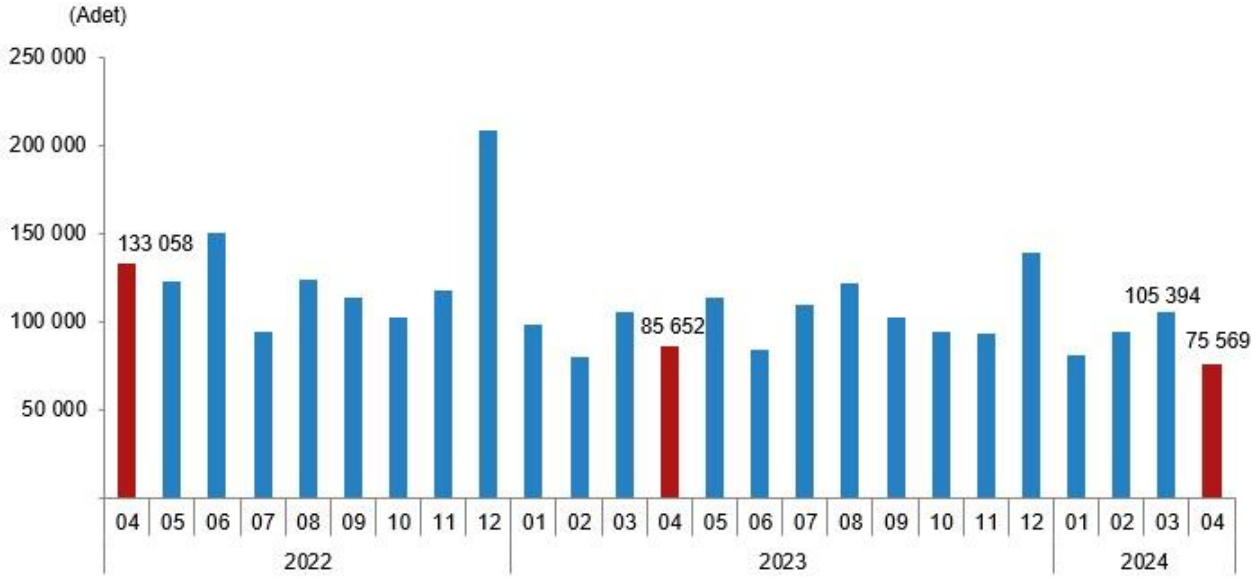


## Konut Satış İstatistikleri, Nisan 2024

### Türkiye genelinde Nisan ayında 75 bin 569 konut satıldı

Türkiye genelinde konut satışları Nisan ayında bir önceki yılın aynı ayına göre %11,8 azalarak 75 bin 569 oldu. Konut satış sayısının en fazla olduğu iller sırasıyla 12 bin 406 ile İstanbul, 6 bin 272 ile Ankara ve 4 bin 427 ile Antalya olurken, en az olduğu iller sırasıyla 18 ile Ardahan, 35 ile Hakkari ve 49 ile Tunceli oldu.

### Konut satışı, Nisan 2024



### Konut satışları Ocak-Nisan döneminde %3,7 azaldı

Konut satışları Ocak-Nisan döneminde bir önceki yılın aynı dönemine göre %3,7 azalışla 355 bin 173 olarak gerçekleşti.

### Konut satış sayısı, Nisan 2024

	Nisan			Ocak - Nisan		
	2024	2023	Değişim (%)	2024	2023	Değişim (%)
<b>Satış şekline göre toplam satış</b>	<b>75 569</b>	<b>85 652</b>	<b>-11,8</b>	<b>355 173</b>	<b>368 867</b>	<b>-3,7</b>
İpotekli satış	7 071	21 769	-67,5	34 693	80 591	-57,0
Diğer satış	68 498	63 883	7,2	320 480	288 276	11,2
<b>Satış durumuna göre toplam satış</b>	<b>75 569</b>	<b>85 652</b>	<b>-11,8</b>	<b>355 173</b>	<b>368 867</b>	<b>-3,7</b>
İlk el satış	24 085	26 952	-10,6	112 341	110 859	1,3
İkinci el satış	51 484	58 700	-12,3	242 832	258 008	-5,9



## İpotekli konut satışları 7 bin 71 olarak gerçekleşti

Türkiye genelinde ipotekli konut satışları Nisan ayında bir önceki yılın aynı ayına göre %67,5 azalış göstererek 7 bin 71 oldu. Toplam konut satışları içinde ipotekli satışların payı %9,4 olarak gerçekleşti. Ocak-Nisan döneminde gerçekleşen ipotekli konut satışları ise bir önceki yılın aynı dönemine göre %57,0 azalışla 34 bin 693 oldu.

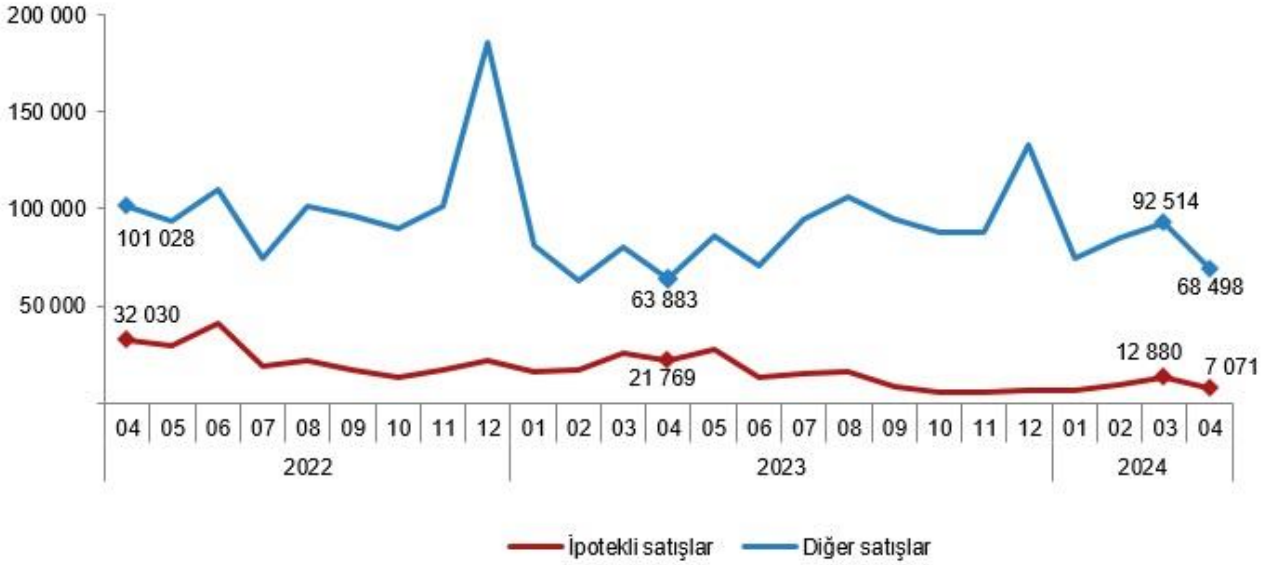
Nisan ayındaki ipotekli satışların, bin 744'ü; Ocak-Nisan dönemindeki ipotekli satışların ise 8 bin 313'ü ilk el satış olarak gerçekleşti.

## Diğer satış türleri sonucunda 68 bin 498 konut el değiştirdi

Türkiye genelinde diğer konut satışları Nisan ayında bir önceki yılın aynı ayına göre %7,2 artarak 68 bin 498 oldu. Toplam konut satışları içinde diğer satışların payı %90,6 olarak gerçekleşti. Ocak-Nisan döneminde gerçekleşen diğer konut satışları ise bir önceki yılın aynı dönemine göre %11,2 artışla 320 bin 480 oldu.

### Satış şekline göre konut satışı, Nisan 2024

(Adet)



## İlk el konut satış sayısı 24 bin 85 olarak gerçekleşti

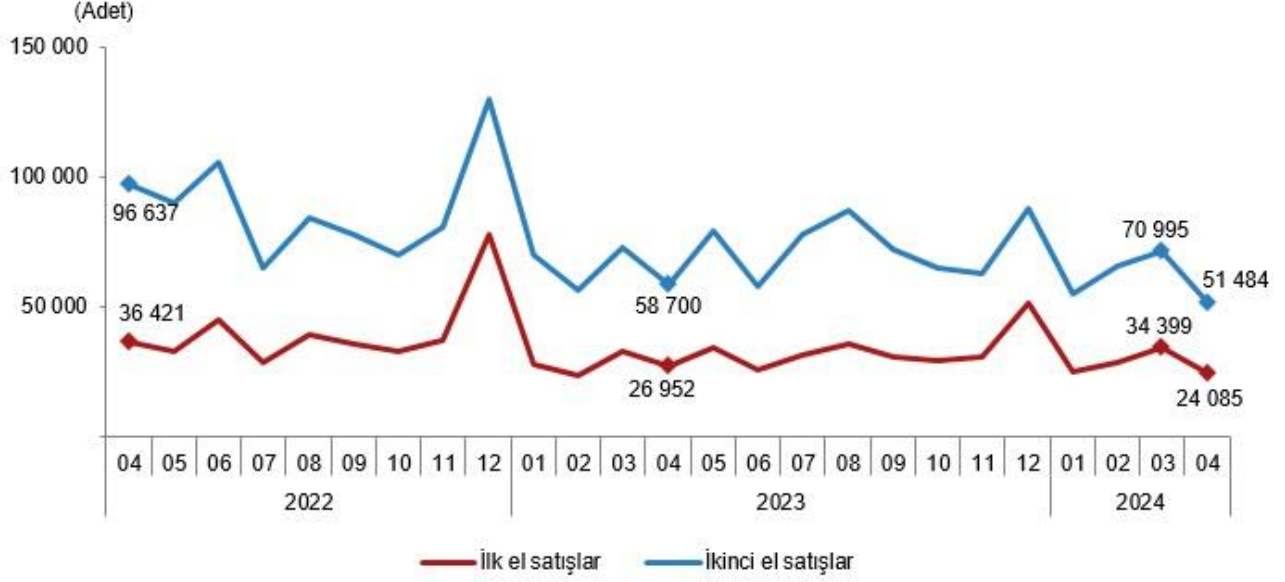
Türkiye genelinde ilk el konut satış sayısı Nisan ayında bir önceki yılın aynı ayına göre %10,6 azalarak 24 bin 85 oldu. Toplam konut satışları içinde ilk el konut satışının payı %31,9 oldu. İlk el konut satışları Ocak-Nisan döneminde ise bir önceki yılın aynı dönemine göre %1,3 artışla 112 bin 341 olarak gerçekleşti.

## İkinci el konut satışlarında 51 bin 484 konut el değiştirdi

Türkiye genelinde ikinci el konut satışları Nisan ayında bir önceki yılın aynı ayına göre %12,3 azalış göstererek 51 bin 484 oldu. Toplam konut satışları içinde ikinci el konut satışının payı %68,1 oldu. İkinci el konut satışları Ocak-Nisan döneminde ise bir önceki yılın aynı dönemine göre %5,9 azalışla 242 bin 832 olarak gerçekleşti.



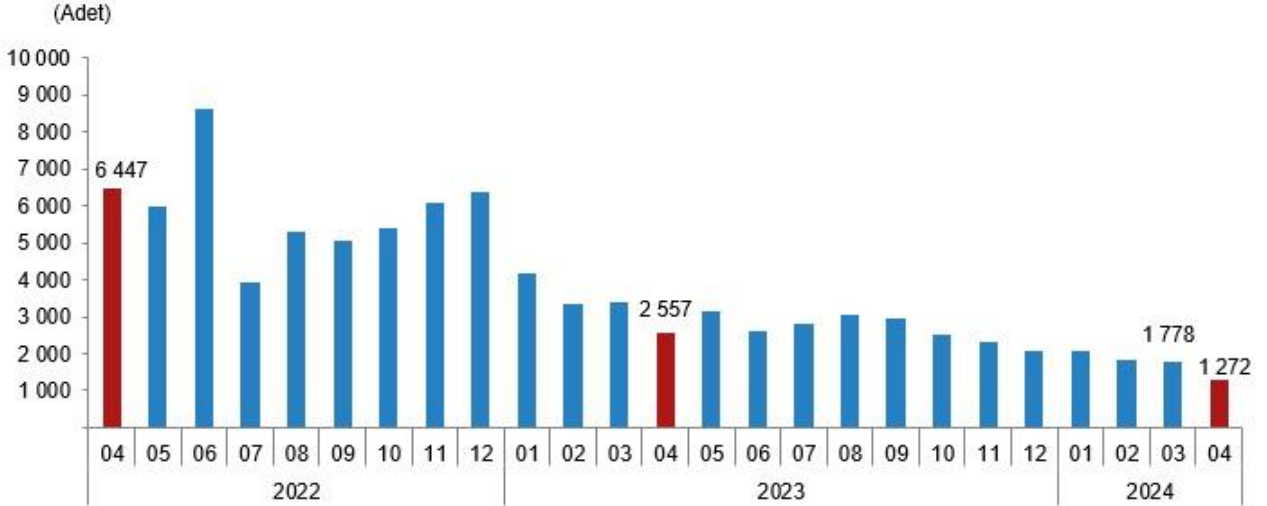
### Satış durumuna göre konut satışı, Nisan 2024



### Yabancılara Nisan ayında bin 272 konut satışı gerçekleşti

Yabancılara yapılan konut satışları Nisan ayında bir önceki yılın aynı ayına göre %50,3 azalarak bin 272 oldu. Nisan ayında toplam konut satışları içinde yabancılara yapılan konut satışının payı %1,7 olarak gerçekleşti. Yabancılara yapılan konut satış sayısının en fazla olduğu iller sırasıyla 454 ile Antalya, 407 ile İstanbul ve 149 ile Mersin oldu.

### Yabancılara yapılan konut satışı, Nisan 2024



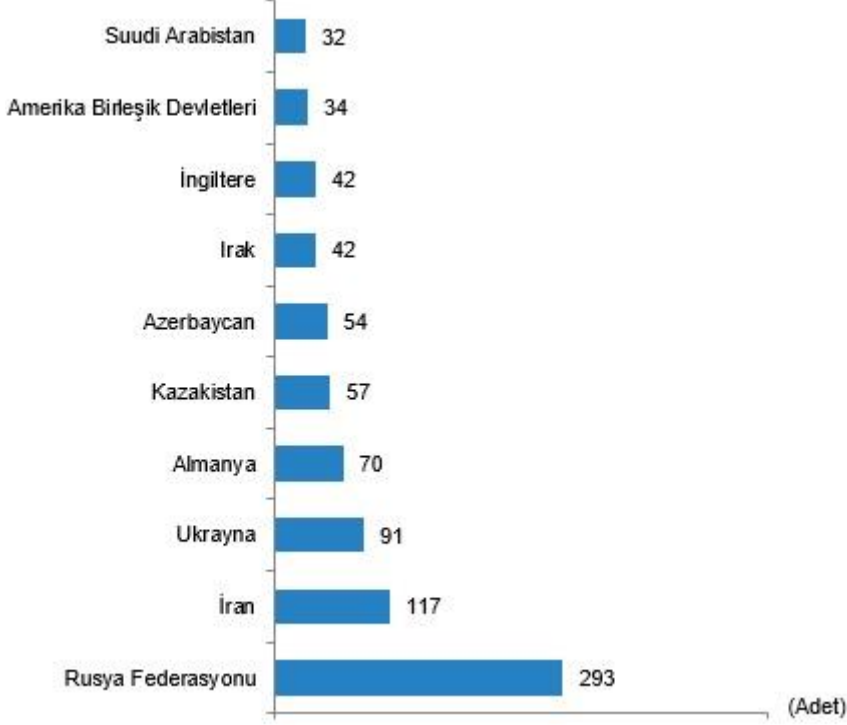
Yabancılara yapılan konut satışları Ocak-Nisan döneminde ise bir önceki yılın aynı dönemine göre %48,4 azalarak 6 bin 957 oldu.



## Ülke uyruklarına göre en çok konut satışı Rusya Federasyonu vatandaşlarına yapıldı

Nisan ayında ülke uyruklarına göre en fazla konut satışı sırasıyla 293 ile Rusya Federasyonu, 117 ile İran ve 91 ile Ukrayna vatandaşlarına yapıldı.

### Uyruklara göre en çok konut satışı yapılan 10 ülke, Nisan 2024



KAYNAK: TÜİK