

VERİ BÜLTENİ

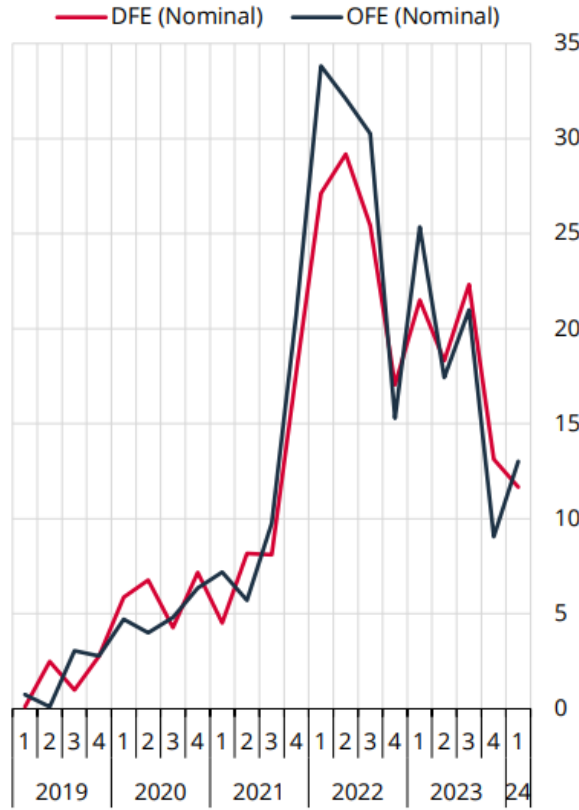
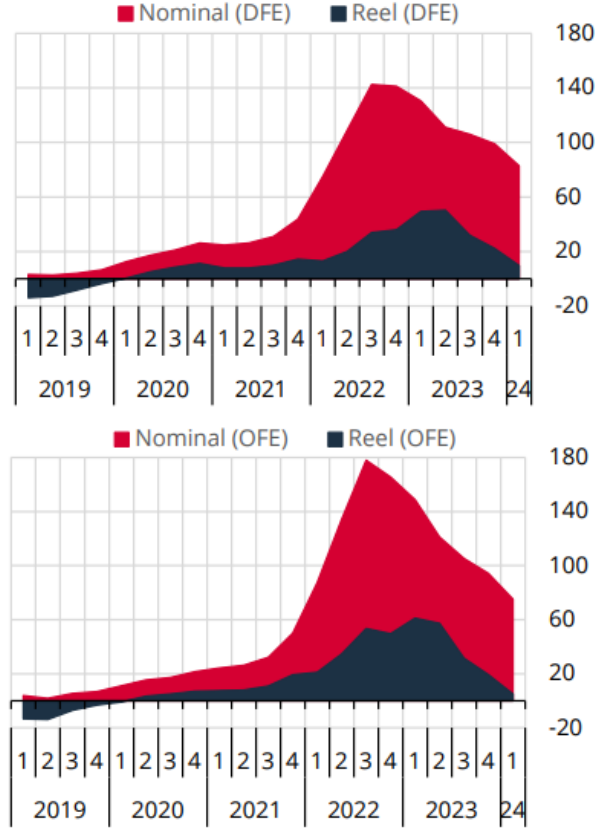
1.
CEYREK
2024



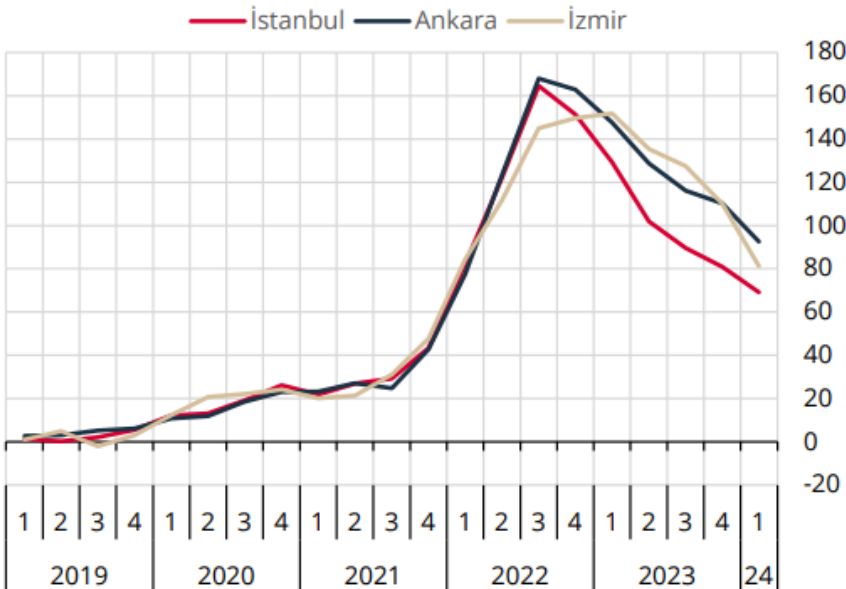
RE/MAX®
DEHA

☎ 0(216) 455 60 65
✉ info@remax-deha-ist.com
🌐 www.remax.com.tr/deha

Kazandırır...

Grafik 3: Türkiye Dükkan ve Ofis Fiyat Endeksleri (Çeyreklik % Değişim)**Grafik 4: Türkiye Dükkan ve Ofis Fiyat Endeksleri (Yıllık % Değişim)**

Türkiye genelinde, 2024 yılı birinci çeyreğinde bir önceki çeyreğe göre yüzde 11,7 oranında artan Dükkan Fiyat Endeksi, bir önceki yılın aynı çeyreğine göre nominal olarak yüzde 82,8, reel olarak ise yüzde 9,6 oranında artmıştır. Aynı çeyrekte, bir önceki çeyreğe göre yüzde 13,0 oranında artan Ofis Fiyat Endeksi bir önceki yılın aynı çeyreğine göre nominal olarak yüzde 75,1, reel olarak ise yüzde 5,0 oranında artmıştır.

Grafik 5: Ticari Gayrimenkul Fiyat Endeksi - 3 Büyük İl (Yıllık % Değişim)

Üç büyük ildeki gelişmeler değerlendirildiğinde, İstanbul, Ankara ve İzmir'in ticari gayrimenkul fiyat endeksleri, 2024 yılı birinci çeyreğinde bir önceki çeyreğe göre, sırasıyla yüzde **11,2**, **13,1** ve **11,4** oranlarında artış göstermiştir. Endeks değerleri bir önceki yılın aynı çeyreğine göre, İstanbul, Ankara ve İzmir'de sırasıyla yüzde **69,1**, **92,6** ve **81,3** oranlarında artış göstermiştir.