

# VERİ BÜLTENİ

OCAK - MART

2024



**RE/MAX**<sup>®</sup>  
**DEHA**

+90(216) 455 60 65  
info@remax-deha-ist.com  
www.remax.com.tr/deha

*Kazandırır...*

*-Yapı İzin İstatistikleri-*

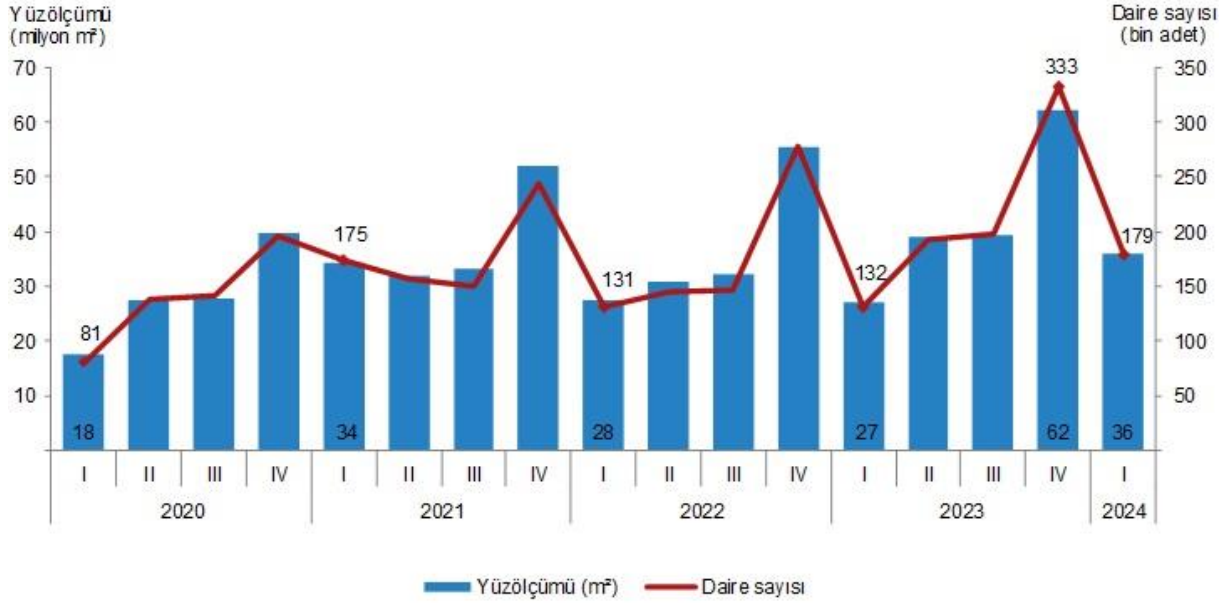


## Yapı İzin İstatistikleri, I. Çeyrek: Ocak-Mart, 2024

### Yapı ruhsatı verilen binaların yüzölçümü %33,4 arttı

Bir önceki yılın aynı çeyreğine göre, 2024 yılı I. çeyreğinde belediyeler tarafından yapı ruhsatı verilen bina sayısı %19,9, daire sayısı %35,5 ve yüzölçüm %33,4 arttı.

### Yapı ruhsatı verilen binaların daire sayısı ve yüzölçümü, I. Çeyrek 2024



### Yapı ruhsatı istatistikleri, 2022-2024

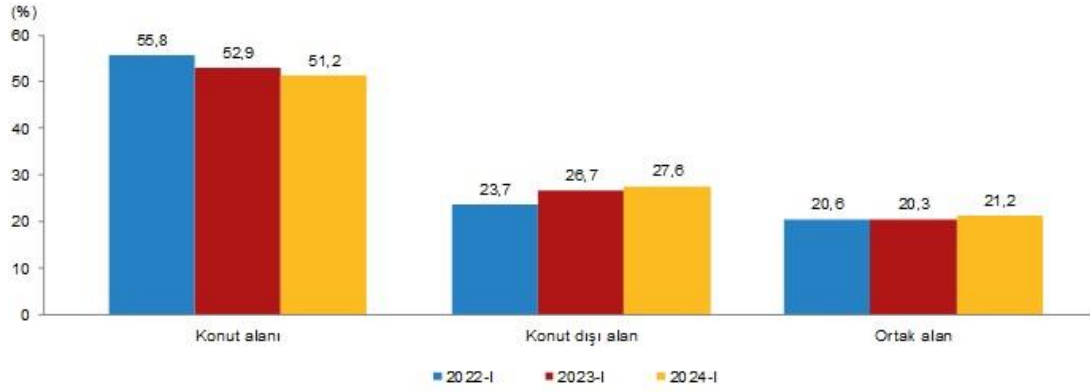
Yıl	Çeyrek	Bina sayısı	Yıllık değişim (%)	Daire sayısı	Yıllık değişim (%)	Yüzölçüm (m²)	Yıllık değişim (%)
2022		127 903	-7,7	699 082	-3,8	146 064 754	-3,6
	I	26 135	-22,1	130 872	-25,0	27 565 638	-19,6
	II	29 090	-4,7	144 946	-8,1	30 843 617	-2,9
	III	28 318	-6,9	145 889	-2,6	32 191 728	-3,4
	IV	44 360	0,8	277 375	13,4	55 463 771	6,5
2023		139 600	9,1	855 265	22,3	167 870 341	14,9
	I	23 896	-8,6	131 805	0,7	27 027 250	-2,0
	II	31 118	7,0	192 717	33,0	39 206 992	27,1
	III	35 502	25,4	198 236	35,9	39 437 406	22,5
	IV	49 084	10,6	332 507	19,9	62 198 692	12,1
2024	I	28 662	19,9	178 598	35,5	36 065 244	33,4



## Toplam yüzölçümün %51,2'si konut alanı olarak gerçekleşti

Belediyeler tarafından 2024 yılı I. çeyreğinde yapı ruhsatı verilen binaların toplam yüzölçümü 36,1 milyon m<sup>2</sup> iken; bunun 18,5 milyon m<sup>2</sup>'si konut, 10,0 milyon m<sup>2</sup>'si konut dışı ve 7,6 milyon m<sup>2</sup>'si ise ortak kullanım alanı olarak gerçekleşti.

## Yapı ruhsatına göre konut, konut dışı ve ortak alanların yüzölçüm payları, I. Çeyrek, 2022-2024

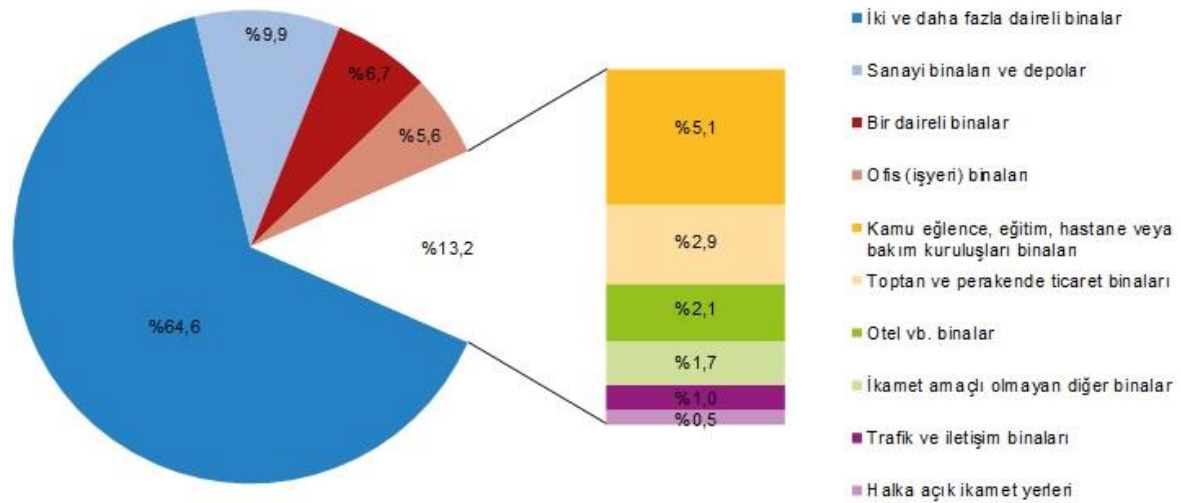


Grafikteki rakamlar, yuvarlamadan dolayı toplamı vermeyebilir.

## En yüksek yüzölçüm payı %64,6 ile iki ve daha fazla daireli binaların oldu

Belediyeler tarafından 2024 yılı I. çeyreğinde yapı ruhsatı verilen binaların kullanma amacına göre en yüksek yüzölçüm payına 23,3 milyon m<sup>2</sup> ile iki ve daha fazla daireli ikamet amaçlı binalar sahip oldu. Bunu 3,6 milyon m<sup>2</sup> ile sanayi binaları ve depolar izledi.

## Yapı ruhsatı verilen binaların kullanma amaçlarına göre yüzölçümü payları, I. Çeyrek 2024



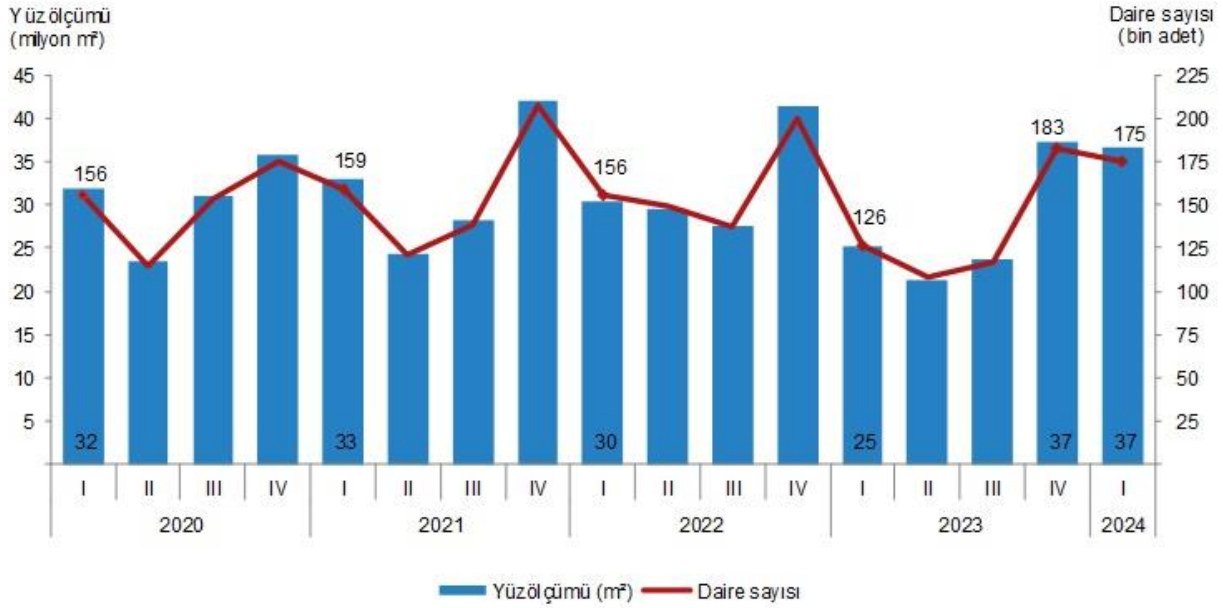
Grafikteki rakamlar, yuvarlamadan dolayı toplamı vermeyebilir.



## Yapı kullanma izin belgesi verilen binaların yüzölçümü %45,3 arttı

Bir önceki yılın aynı çeyreğine göre, 2024 yılı I. çeyreğinde belediyeler tarafından yapı kullanma izin belgesi verilen bina sayısı %41,2, daire sayısı %38,5 ve yüzölçüm %45,3 arttı.

## Yapı kullanma izin belgesi verilen binaların daire sayısı ve yüzölçümü, I. Çeyrek 2024



## Yapı kullanma izin belgesi istatistikleri, 2022-2024

Yıl	Çeyrek	Bina sayısı	Yıllık değişim (%)	Daire sayısı	Yıllık değişim (%)	Yüzölçüm (m <sup>2</sup> )	Yıllık değişim (%)
2022		99 172	7,7	642 327	2,5	129 032 132	1,1
	I	22 488	7,2	155 510	-2,2	30 456 510	-7,8
	II	22 992	24,2	149 528	23,6	29 493 763	21,5
	III	22 838	4,1	137 561	-0,7	27 561 081	-2,4
2023	IV	30 854	0,5	199 728	-4,0	41 520 777	-1,4
		86 790	-12,5	534 554	-16,8	107 605 849	-16,6
	I	20 214	-10,1	126 262	-18,8	25 266 516	-17,0
	II	18 032	-21,6	107 774	-27,9	21 206 270	-28,1
2024	III	19 722	-13,6	117 274	-14,7	23 721 802	-13,9
	IV	28 822	-6,6	183 244	-8,3	37 411 261	-9,9
	I	28 549	41,2	174 859	38,5	36 715 226	45,3

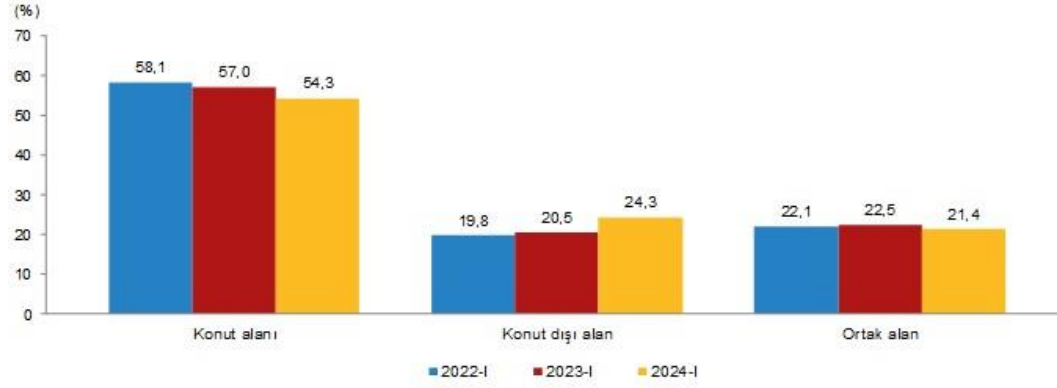


RE/MAX DEHA

### Toplam yüzölçümün %54,3'ü konut alanı olarak gerçekleşti

Belediyeler tarafından 2024 yılı I. çeyreğinde yapı kullanma izin belgesi verilen binaların toplam yüzölçümü 36,7 milyon m<sup>2</sup> iken; bunun 19,9 milyon m<sup>2</sup>'si konut, 8,9 milyon m<sup>2</sup>'si konut dışı ve 7,9 milyon m<sup>2</sup>'si ise ortak kullanım alanı olarak gerçekleşti.

### Yapı kullanma izin belgesine göre konut, konut dışı ve ortak alanların yüzölçümü payları, I. Çeyrek, 2022-2024

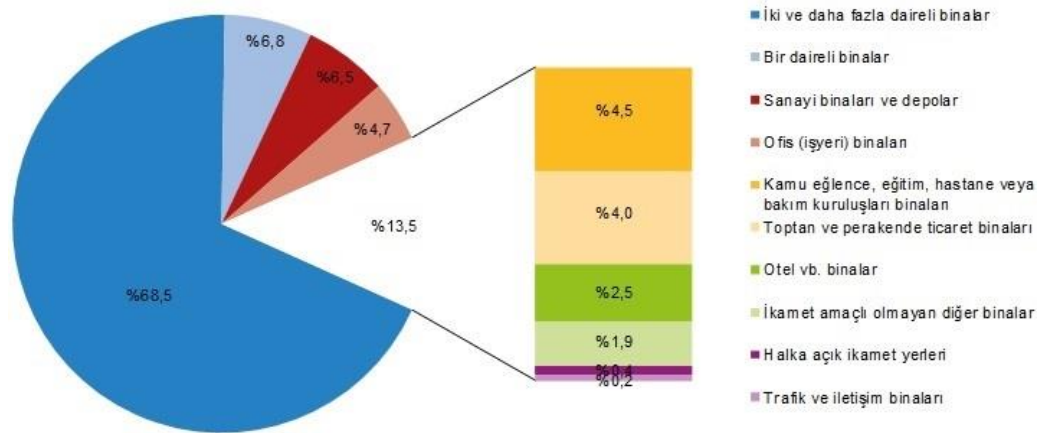


Grafikteki rakamlar, yuvarlamadan dolayı toplamı vermeyebilir.

### En yüksek yüzölçüm payı %68,5 ile iki ve daha fazla daireli binaların oldu

Belediyeler tarafından 2024 yılı I. çeyreğinde yapı kullanma izin belgesi verilen binaların kullanma amacına göre en yüksek yüzölçüm payına 25,2 milyon m<sup>2</sup> ile iki ve daha fazla daireli ikamet amaçlı binalar sahip oldu. Bunu 2,5 milyon m<sup>2</sup> ile bir daireli binalar izledi.

### Yapı kullanma izin belgesi verilen binaların kullanma amacına göre yüzölçümü payları, I. Çeyrek 2024



Grafikteki rakamlar, yuvarlamadan dolayı toplamı vermeyebilir.

Kaynak :TÜİK